


Karteikarten schreiben war gestern - Quizlet

Steckbrief

	<p>Kurzbeschreibung:</p> <p>Die Plattform Quizlet kann vor allem verwendet werden, um Vokabular der verschiedensten Sprachen zu lernen. Mit den interaktiven Karteikarten macht dies gleich viel mehr Spass. Jedoch ist Quizlet nicht nur nützlich, um Wörter auswendig zu lernen, sondern kann grundsätzlich für alle Wissensbereiche eine Hilfe sein. Man hat diese „Online-Karteikarten“ zu jeder Zeit dabei, man kann von überall darauf zugreifen und sie auch untereinander austauschen.</p>	
<p>Zyklus: <input type="checkbox"/> 1 <input type="checkbox"/> 2 <input checked="" type="checkbox"/> 3</p>	<p>Sozialformen: <input type="checkbox"/> EA <input checked="" type="checkbox"/> PA <input type="checkbox"/> GA <input type="checkbox"/> alle</p>	<p>Dauer: 4 Lektionen</p>
<p>Kompetenzbereich Medien und Informatik</p>	<p><input type="checkbox"/> Medien <input type="checkbox"/> Informatik <input checked="" type="checkbox"/> Anwendungskompetenzen</p>	
<p>Kompetenz Medien und Informatik</p>	<p>3. Die Schülerinnen und Schüler verstehen Aufbau und Funktionsweise von informationsverarbeitenden Systemen und können Konzepte der sicheren Datenverarbeitung anwenden: MI.2.3.1 Die Schülerinnen und Schüler ... a) können Geräte ein- und ausschalten, Programme starten, bedienen und beenden sowie einfache Funktionen nutzen. b) können sich mit eigenem Login in einem lokalen Netzwerk oder einer Lernumgebung anmelden.</p> <p>4. Die Schülerinnen und Schüler können Medien interaktiv nutzen sowie mit anderen kommunizieren und kooperieren: MI.1.4.2 Die Schülerinnen und Schüler ... b) können Medien für gemeinsames Arbeiten und für Meinungsaustausch einsetzen und dabei die Sicherheitsregeln befolgen. MI 1.4.3 d) können Medien gezielt für kooperatives Lernen nutzen.</p>	
<p>Fachbereich</p>	<p>Deutsch</p>	
<p>Kompetenz Fachbereich</p>	<p>D4A1 3i Die SuS können einfache Rechtschreibprobleme erkennen und eine passende Lösungsstrategie wählen (z.B. Stamm erkennen, Analogie suchen, Regelwissen aktivieren, nachschlagen).</p>	

	D4F1 3e Die SuS können den entsprechenden Wortschatz (z.B. Textverknüpfende Mittel) aktivieren, um Sätze und Texte angemessen zu strukturieren.		
Tool	Quizlet		
Link zum Tool	https://quizlet.com/		
Internet	<input checked="" type="checkbox"/> Webbasiert (läuft auf allen Plattformen)		
App	<input checked="" type="checkbox"/> iOS	<input checked="" type="checkbox"/> Android	<input checked="" type="checkbox"/> Windows Mobile
Zugang	<input checked="" type="checkbox"/> Internet	<input checked="" type="checkbox"/> Kostenlos	<input checked="" type="checkbox"/> Registrierung
Link Videotutorial	https://youtu.be/EOKYY4sI8NM		
Hinweise	-		
Erstellt/Aktualisiert	2017		
Autoren	Jana Räbsamen und Lisa Müller		

Karteikarten schreiben war gestern - Quizlet

Lektion	SF	Durchführung, Ablauf der Lektionen	Medien Material
1	EA EA/ K	Einstieg <ul style="list-style-type: none"> - LP verteilt einen Text ohne Kommas. S sollen den Text lesen und herausfinden was fehlt. → Hinführen aufs Thema - S sollen Kommas im Text ergänzen und LP vergleicht mit ihnen den Text. 	Text ohne Kommas Lösungen
1	EA PA	Recherche Kommaregeln <ul style="list-style-type: none"> - LP geht mit S in Informatikraum und lässt sie am PC selbst zu Kommaregeln recherchieren. S sollen möglichst viele Kommaregeln herausfinden und notieren. Auch soll notiert werden wo sie die Regeln gefunden haben. (z.B. Videotutorials auf YouTube, im online DUDEN, auf Lernwebsites) - Am Ende der Lektion vergleichen die S ihre notierten Regeln mit einem Partner. 	PC's, leere Blätter
2	K	Kommaregelquiz <ul style="list-style-type: none"> - Zum Aufwärmen macht die LP mit den SuS ein kurzes Kommaregelquiz. 	ppt Komma-Quiz
2	K	Kontrolle recherchierte Kommaregeln <ul style="list-style-type: none"> - LP sammelt die Kommaregeln mit den SuS an der WT und ergänzt allenfalls welche. - Danach verteilt LP ein Übersichtsblatt mit den Kommaregeln. 	WT, Kreide Übersichtsblatt
2	K EA	Einführung Quizlet <ul style="list-style-type: none"> - LP macht mit den SuS eine Einführung zum Tool Quizlet, stellt das Tool vor und zeigt ein Beispiel, wie man diese Karteikarten erstellt. - L zeigt ebenfalls, dass es eine App gibt, mit denen SuS das Tool ausprobieren können. - L verteilt die schriftliche Gebrauchsanleitung zu Quizlet. SuS lesen sich die Anleitung durch. 	Lehrer PC, Beamer, Quizlet
Doppel- lektion 3	EA	Anwendung Quizlet <ul style="list-style-type: none"> - LP geht mit S in den Computerraum und S sollen selbst Karteikarten zu den Kommaregeln erstellen. So haben sie ihr eigenes Lernset und können zu Hause auf die Prüfung mit Quizlet lernen. Bsp.: Vorderseite: nicht __ sondern auch Rückseite: Komma Vorderseite: entweder __ oder Rückseite: kein Komma Nenne zwei Signalwörter die ein Komma erfordern. - dass, jedoch	PC, Quizlet, Übersichtsblatt
3	EA	Übung Quizlet <ul style="list-style-type: none"> - S üben individuell und einzeln an ihren Lernsets. 	
4	EA	Repetition/Übungslektion <ul style="list-style-type: none"> - LP verteilt Übungsblätter zu Kommas und lässt S selbstständig daran arbeiten. Es stehen verschiedene ABs zur Verfügung und S können wählen. LP steht jederzeit für Fragen zur Verfügung. 	Übungsarbeitsblätter

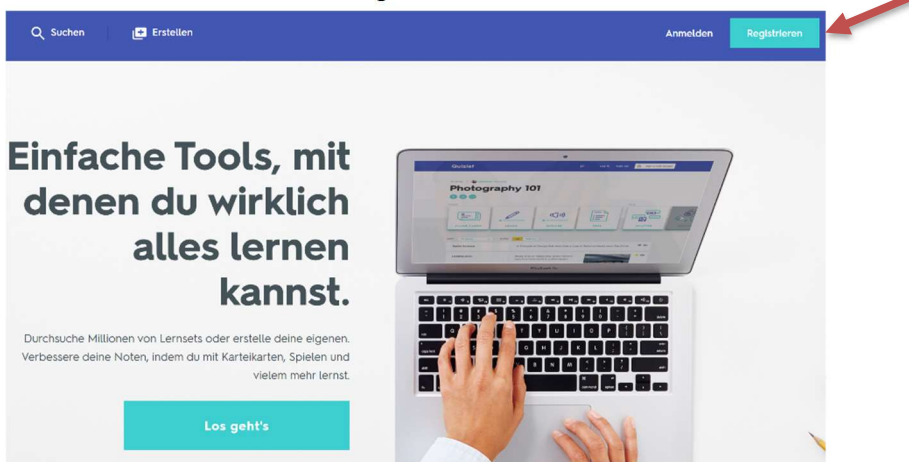
Kommaregeln mit Quizlet

Auftrag

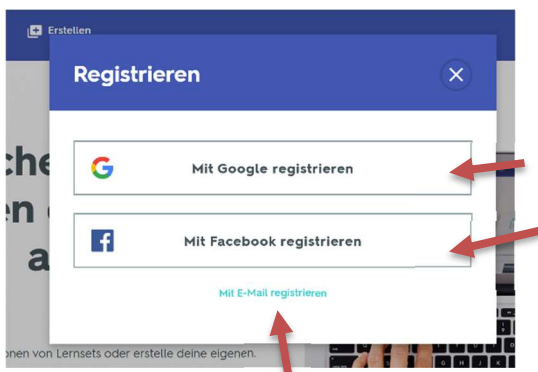
Erstelle mit Hilfe von Quizlet Karteikärtchen, um die Kommaregeln zu lernen.

Anleitung:

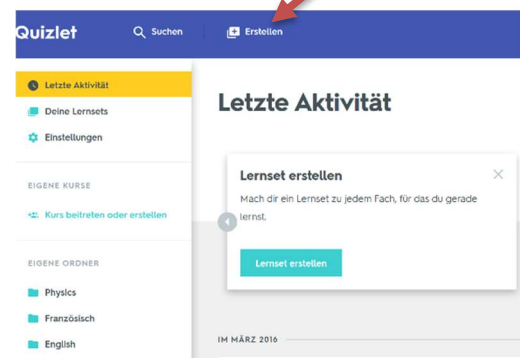
1. Öffne einen Browser.
2. Tippe folgenden Link in das Suchfeld ein: <https://quizlet.com/de>
3. Klicke rechts oben auf Registrieren.



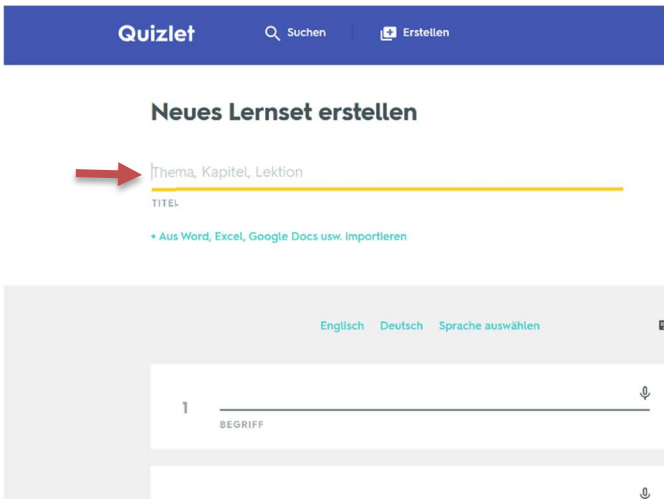
4. Melde dich entweder mit deinem Google- oder deinem Facebook Konto an oder erstelle ein separates Konto (Mit E-Mail registrieren) auf Quizlet.



5. Starte dein erstes eigenes Karteikartenset in dem du auf „Erstellen“ klickst.



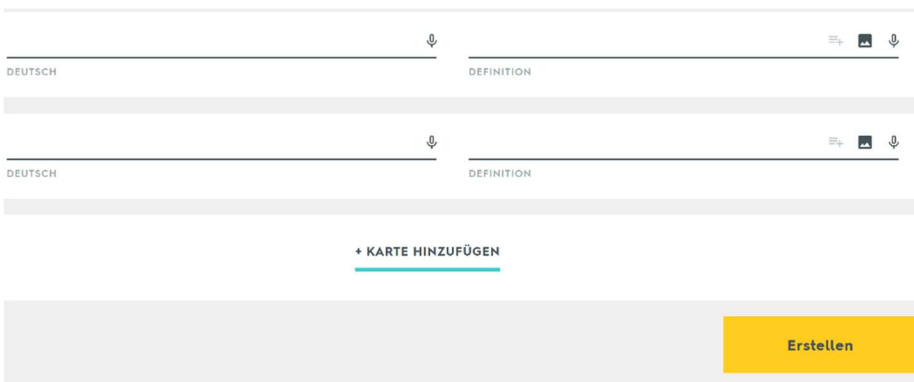
6. Gebe deinem Lernset einen Titel, z.B. „Kommaregeln“.



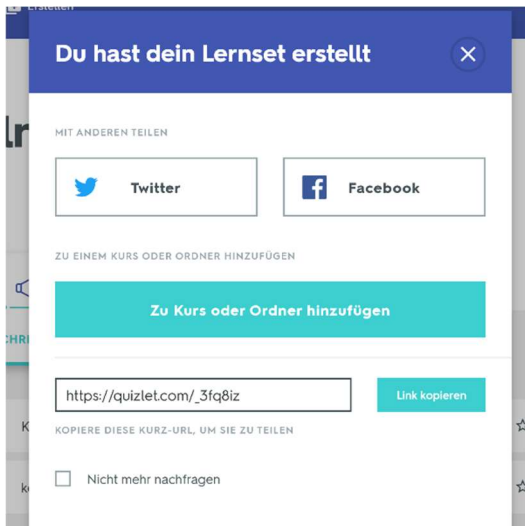
7. Wähle nun beim Begriff sowie auch bei der Definition „Deutsch“ als Sprache und trage deine Begriffe und die passenden Definitionen ein.



8. Wenn du alle Kärtchen erstellt hast, klicke unten auf „Erstellen“ um dein Lernkartenset zu speichern.



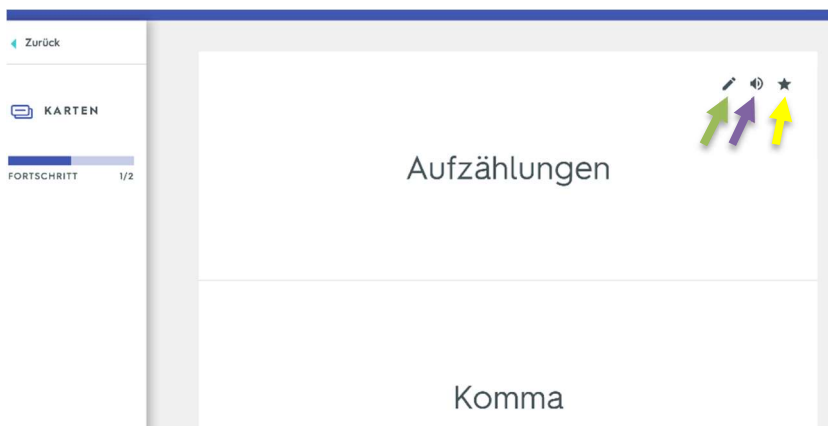
9. Nun erscheint folgendes Fenster. Wenn du willst, kannst du dein Set mit Freunden teilen, entweder via Twitter, Facebook oder in dem du ihnen den angegebenen Link sendest. Du kannst dein Set auch zu einem erstellten Kurs hinzufügen, in dem auch andere Leute (z.B. deine Klasse) Zugriff haben. Wenn du schon mehrere Lernsets zum Fach Deutsch erstellt hast oder erstellen wirst, lohnt es sich, einen Ordner zu erstellen und dein Lernset dort hinzuzufügen.



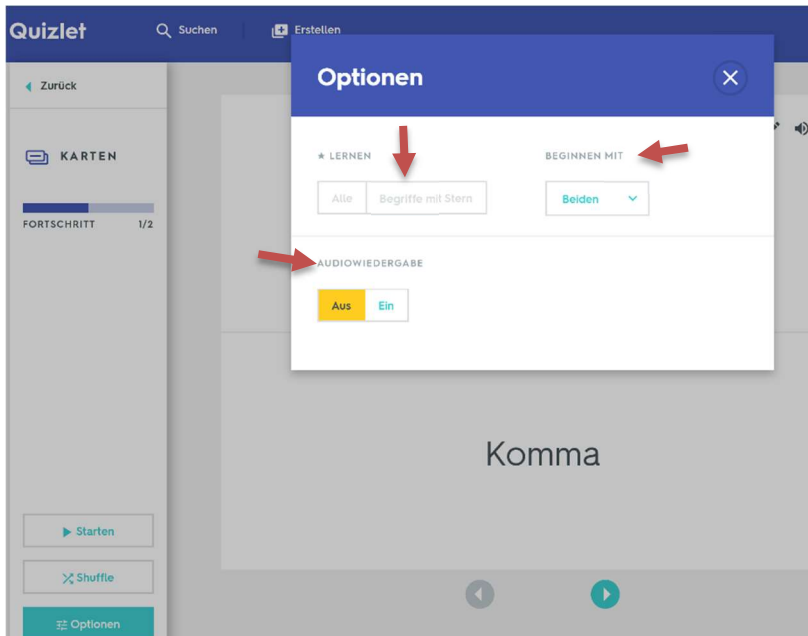
10. So und nun kannst du mit deinem Lernset arbeiten. Probiere doch mal alle unterschiedlichen Möglichkeiten aus, indem du einfach auf die einzelnen Felder klickst.



11. Während dem Lernen hast du die Möglichkeit, die Begriffe zu **bearbeiten**, **anzuhören**, oder besonders schwierige mit einem **Stern** zu markieren, so kannst du diese Karten dann separat lernen.



12. Wenn du auf das Feld Optionen klickst hast du die Möglichkeit auszuwählen, ob du alle Begriffe oder nur die mit Stern lernen willst, ob du mit Begriff oder Definition beginnen willst und ob du die Audiowiedergabe möchtest oder nicht.



13. **Tipp:** Man kann als LP auf Quizlet einen Kurs erstellen, zu dem die ganze Klasse Zugang hat. So können unterschiedliche Lernsets gesammelt werden und man kann miteinander oder „gegenüber“ lernen. Zudem sollten die SuS auch wissen, dass sie auch auf ihrem Smartphone oder Tablet mit dem genau gleichen Login Zugang zu ihren Lernsets haben.

