


Das Inkareich

Steckbrief

	Kurzbeschreibung: Die Schülerinnen und Schülern lernen während des Themenbereichs „Die Entdeckung Amerikas“, das Inkareich kennen. Nach dem der ganze Stoff erarbeitet wurde, schreiben die SuS selbst einen Lückentext, damit die anderen SuS sich damit auf die Prüfung vorbereiten können. Die Seite learningapps wird bereits im Voraus von der Lehrperson verwendet, die SuS müssen dann jedoch bloss auf eine bereits erstellte App zugreifen.		
Zyklus: <input type="checkbox"/> 1 <input type="checkbox"/> 2 <input checked="" type="checkbox"/> 3	Sozialformen: <input checked="" type="checkbox"/> EA <input type="checkbox"/> PA <input type="checkbox"/> GA <input type="checkbox"/> alle	Dauer: 4 Lektionen	
Kompetenzbereich Medien und Informatik	<input type="checkbox"/> Medien <input type="checkbox"/> Informatik <input checked="" type="checkbox"/> Anwendungskompetenzen		
Kompetenz Medien und Informatik	Können ein Tool verwenden und selbst einen Lückentext damit erstellen und diesen mit ihrer Klasse teilen		
Fachbereich	Räume und Zeiten: Inkareich		
Kompetenz Fachbereich	Können an einem geschichtlichen Umbruch der frühen Neuzeit darlegen, wie sich Denken und Leben von Menschen verändert haben.		
Tool	Learningapps: Lückentext erstellen		
Link zum Tool	http://learningapps.org		
Internet	<input checked="" type="checkbox"/> Webbasiert (läuft auf allen Plattformen)		
App	<input type="checkbox"/> iOS	<input type="checkbox"/> Android	<input type="checkbox"/> Windows Mobile
Zugang	<input checked="" type="checkbox"/> Internet	<input checked="" type="checkbox"/> Kostenlos	<input checked="" type="checkbox"/> Registrierung
Link Videotutorial	https://www.youtube.com/watch?v=sm0DeIQREwY		
Hinweise			
Erstellt/Aktualisiert	Mai 2016		
Autoren	Corina Krapf, Medea Koller		

Das Inkareich

Beschreibung der Lektionsreihe

Lektion	Sozialform Arbeitsform	Durchführung, Ablauf der Lektionen	Medien Material
1	K EA	<ul style="list-style-type: none"> – Einführung ins Thema mit Gewürzen und dem Lesen eines Tagebucheintrags von Vasco da Gama. – Der Text wird mit einem Kreuzworträtsel, das die LP auf learningapps.org bereitgestellt hat, repetiert. 	Gewürze Tagebucheintrag PC/Laptops Kreuzworträtsel
2	LG LV K EA	<ul style="list-style-type: none"> – Bilder Pyramide des Sonnengotts der Inkas und Indianer im Plenum betrachten, beschreiben und den Zusammenhang herstellen – Leben der Indianer erklären, Zahlensystem → SuS erproben selbst das Zahlensystem mit einer Kordel – Text "Landwirtschaft" im Buch lesen und in wenigen Sätzen zusammenfassen – Lückentext auf learningapps.org zum Thema Leben der Indianer lösen 	Bilder, WT Arbeitsheft für Notizen, Kordel Geschichtsbuch Lückentext auf learningapps.org PC/Laptops
3	LV K K/EA	<ul style="list-style-type: none"> – Eroberung des Aztekenreichs – Begriff Kolonie erarbeiten – Bericht "Verhältnisse in der Mine" lesen und Collage beschriften 	Lehrervortrag WT, Arbeitsheft AB mit Bericht und Collage
4	K K K K/EA K/EA	<ul style="list-style-type: none"> – Dimension Sklaveneinfuhr aufzeigen – Weg Sklaveneinfuhr – Filmausschnitt über Sklaven – Lage der Sklaven in Amerika, Bericht franz. Pfarrer im Buch lesen – Weiteren Filmausschnitt und AB Bilder beschriften https://www.youtube.com/watch?v=ZXqMQfpNSes 	Zahlen und WT PPP, Beamer, AB PPP, Lehrmittel „Durch Geschichte zur Gegenwart“ AB mit Bildern
5	K EA EA	<ul style="list-style-type: none"> – Einführung der LP ins Programm learningapps.org → SuS wird erklärt wie sie selbst einen Lückentext erstellen können – Jede/r SuS macht einen Lückentext zum Thema der letzten Lektionen, die LP schaut, dass nicht alle dasselbe Thema behandeln. Die SuS können auch noch nach weiteren Infos recherchieren die zum Thema passen. – Als Repetition und Vorbereitung auf die Lernkontrolle und Erweiterung des Wissens lösen die SuS die Lückentexte ihrer Kolleginnen und Kollegen. → mit dem Zugriff können sie auch zuhause nochmals an mit den Lückentexten üben. 	PC/Laptops Beamer

K = Arbeit mit der ganzen Klasse, GA = Gruppenarbeit mit Anzahl Personen, PA = Partnerarbeit, EA = Einzelarbeit


Kreiere deinen eigenen Lückentext!

Auftrag

Erstelle mit Hilfe von „Learning Apps“ einen eigenen Lückentext zum Thema „Inkareich in Peru“.

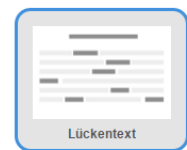
Anleitung

1. Öffne die Website **www.learningapps.org**.

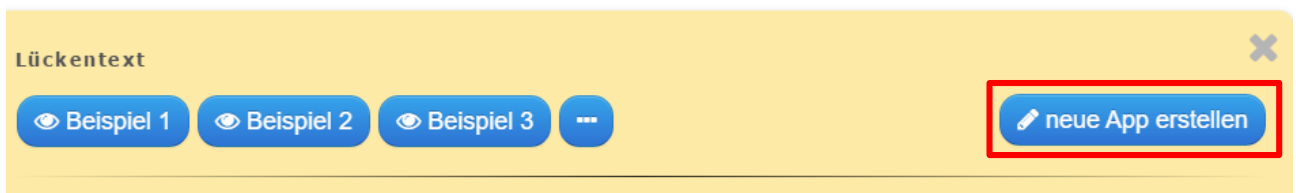


2. Wähle im Menü „**App erstellen**“.

3. Scrolle nach unten bis du das App „**Lückentext**“ findest und klicke darauf.



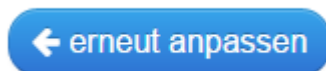
4. Klicke wiederum auf „**neue App erstellen**“.



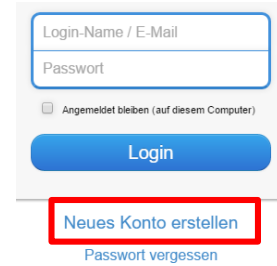
5. Fülle nun die vorgegebenen **Felder** aus (Titel, Lückentext, Lücken etc.).

6. Wenn du den Lückentext erstellt hast, klicke zuunterst auf „**Fertigstellen und Vorschau anzeigen**“.

7. **Pass**e den Lückentext nochmals **an** oder **speichere** die App.

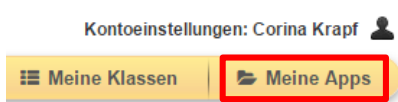


8. **Erstelle** ein neues **Konto** mit deinem **Vor- und Nachnamen**.
Wähle ein geeignetes **Passwort**, das du nicht vergisst.

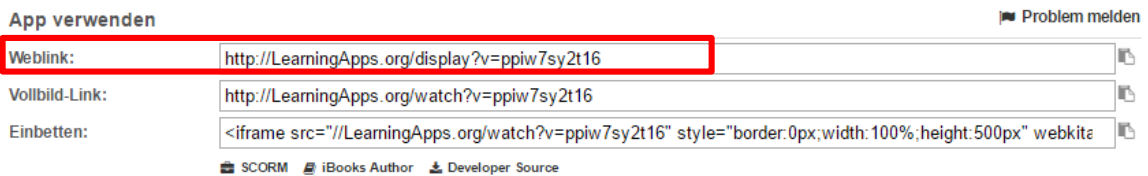


Login-Name / E-Mail
Passwort
 Angemeldet bleiben (auf diesem Computer)
Login
[Neues Konto erstellen](#)
[Passwort vergessen](#)


9. Wenn du den Lückentext fertig erstellt hast, klicke auf „**Meine Apps**“.





10. Klicke auf dein App mit dem Lückentext.
11. **Versende** den **Weblink** fürs App an die ganze Klasse.






App verwenden Problem melden

Weblink: 

Vollbild-Link: 

Einbetten: 

 SCORM  iBooks Author  Developer Source

